

Wohngeldantrag für den Mietzuschuss

Bitte wählen Sie den Antragstyp

Erstantrag Weiterleistungsantrag Erhöhungsantrag


Wohngeldnummer/Aktenzeichen

(bitte eintragen, falls bekannt)


Anschrift der Wohngeldbehörde

Eingangsstempel

Ihre persönlichen Angaben

1	Familienname ▶	Vorname(n) ▶
	Geburtsname ▶	Geburtsort (zusätzlich Land, wenn nicht Deutschland) ▶
	Geburtsdatum ▶	Staatsangehörigkeit(en) ▶
	Geschlecht <input type="checkbox"/> männlich <input type="checkbox"/> weiblich <input type="checkbox"/> divers <input type="checkbox"/> keine Angabe	
	Telefonnummer (freiwillig) ▶	E-Mail-Adresse (freiwillig) ▶
	 Nachweis(e): Für Antragsteller/Antragstellerinnen aus Drittstaaten (Nicht-EU-Staaten): Reichen Sie bitte einen Nachweis Ihres Aufenthaltstitels ein.	
	Familienstand <input type="checkbox"/> ledig <input type="checkbox"/> verheiratet <input type="checkbox"/> getrennt lebend <input type="checkbox"/> eingetragene Lebenspartnerschaft <input type="checkbox"/> geschieden <input type="checkbox"/> verwitwet <input type="checkbox"/> nichteheliche Lebensgemeinschaft	
	Erwerbsstatus <input type="checkbox"/> Arbeitnehmer/in <input type="checkbox"/> Selbständige/r <input type="checkbox"/> Auszubildende/r oder Student/in <input type="checkbox"/> Rentner/in oder Pensionär/in <input type="checkbox"/> zurzeit arbeitslos <input type="checkbox"/> sonstige Nichterwerbsperson	

Fragen zur Wohnung, für die Sie Wohngeld beantragen

	 Wichtig zu wissen: Wohngeld (Mietzuschuss) können Sie nur beantragen, wenn Sie Mieter/Mieterin der Wohnung oder Untermieter/Untermieterin sind oder einen mietähnlichen Nutzungsvertrag haben. Wohngeld ist immer fest mit der Wohnung verbunden. Bei einem Umzug muss der Antrag auf Wohngeld neu gestellt werden. Die Wohnung muss der Lebensmittelpunkt von Ihnen und Ihren Haushaltsmitgliedern sein. Sie können nur für eine Wohnung Wohngeld erhalten.	
2	Wie lautet die Anschrift der Wohnung, für die Sie Wohngeld beantragen?	
	Straße ▶	Hausnummer (ggf. weitere Zusätze) ▶
	Postleitzahl ▶	Ort ▶
	Wenn Sie noch nicht in der oben genannten Wohnung wohnen, geben Sie bitte Ihre aktuelle Anschrift und das Datum des geplanten Einzugs an.	
	Straße ▶	Hausnummer (ggf. weitere Zusätze) ▶
	Postleitzahl ▶	Ort ▶
	Geplantes Einzugsdatum ▶	
3	Wurde die Wohnung mit öffentlichen Mitteln gefördert (z. B. Sozialwohnung) und unterliegt sie deshalb einer Mietpreisbindung? (Fragen Sie ggf. Ihren Vermieter / Ihre Vermieterin.) <input type="checkbox"/> Nein <input type="checkbox"/> Ja	

4 Erhalten Sie für eine andere Wohnung bereits Wohngeld oder haben dieses beantragt?

Nein Ja

5 Haben Sie einen Zweitwohnsitz?

Nein Ja

Wer sind Ihre aktuellen Haushaltsmitglieder?



Wichtig zu wissen: Haushaltsmitglieder sind alle Personen, die mit Ihnen zusammen in einer Wohnung leben (Kinder und Erwachsene). Nicht zu Ihrem Haushalt gehören zum Beispiel Mitbewohner/Mitbewohnerinnen in einer Studenten-WG oder Untermieter/Untermieterinnen. Haushaltsmitglieder müssen nicht die gesamte Zeit in der Wohnung wohnen (zum Beispiel wenn sie wochentags beruflich bedingt woanders sind).

Wichtig ist, dass die Wohnung ihr Lebensmittelpunkt ist. Kinder (auch Pflegekinder) zählen auch dann als Haushaltsmitglieder, wenn sie beim anderen Elternteil leben, aber in Ihrem Haushalt zu mindestens 1/3 betreut werden. Falls Sie mehr als ein Kind zu einem etwas geringeren Anteil als 1/3 betreuen, dürfen Sie das jüngste dieser Kinder als Haushaltsmitglied angeben. Bei mehr als 4 Haushaltsmitgliedern verwenden Sie bitte ein weiteres Blatt.

6 Angaben für das 1. Haushaltsmitglied

Familienname ▶	Vorname(n) ▶
Geburtsname ▶	Geburtsort (zusätzlich Land, wenn nicht Deutschland) ▶
Geburtsdatum ▶	Staatsangehörigkeit(en) ▶
Geschlecht <input type="checkbox"/> männlich <input type="checkbox"/> weiblich <input type="checkbox"/> divers <input type="checkbox"/> keine Angabe	
Familienstand (Beispiele siehe Frage 1) ▶	
Verhältnis zu Ihnen (z. B. (Ehe-)Partner/in, (Pflege-)Kind) ▶	Erwerbsstatus (Beispiele siehe Frage 1) ▶

Angaben für das 2. Haushaltsmitglied

Familienname ▶	Vorname(n) ▶
Geburtsname ▶	Geburtsort (zusätzlich Land, wenn nicht Deutschland) ▶
Geburtsdatum ▶	Staatsangehörigkeit(en) ▶
Geschlecht <input type="checkbox"/> männlich <input type="checkbox"/> weiblich <input type="checkbox"/> divers <input type="checkbox"/> keine Angabe	
Familienstand (Beispiele siehe Frage 1) ▶	
Verhältnis zu Ihnen (z. B. (Ehe-)Partner/in, (Pflege-)Kind) ▶	Erwerbsstatus (Beispiele siehe Frage 1) ▶

Angaben für das 3. Haushaltsmitglied

Familienname ▶	Vorname(n) ▶
Geburtsname ▶	Geburtsort (zusätzlich Land, wenn nicht Deutschland) ▶
Geburtsdatum ▶	Staatsangehörigkeit(en) ▶
Geschlecht <input type="checkbox"/> männlich <input type="checkbox"/> weiblich <input type="checkbox"/> divers <input type="checkbox"/> keine Angabe	
Familienstand (Beispiele siehe Frage 1) ▶	
Verhältnis zu Ihnen (z. B. (Ehe-)Partner/in, (Pflege-)Kind) ▶	Erwerbsstatus (Beispiele siehe Frage 1) ▶

Angaben für das 4. Haushaltsmitglied	
Familienname ▶	Vorname(n) ▶
Geburtsname ▶	Geburtsort (zusätzlich Land, wenn nicht Deutschland) ▶
Geburtsdatum ▶	Staatsangehörigkeit(en) ▶
Geschlecht <input type="checkbox"/> männlich <input type="checkbox"/> weiblich <input type="checkbox"/> divers <input type="checkbox"/> keine Angabe	
Familienstand (Beispiele siehe Frage 1) ▶	
Verhältnis zu Ihnen (z. B. (Ehe-)Partner/in, (Pflege-)Kind) ▶	Erwerbsstatus (Beispiele siehe Frage 1) ▶



Nachweis(e): Für Haushaltsmitglieder aus Drittstaaten (Nicht-EU-Staaten) reichen Sie bitte einen Nachweis ihres Aufenthaltstitels ein.
Für Kinder, die beim anderen Elternteil leben und hier als Haushaltsmitglieder eingetragen wurden, weisen Sie bitte nach, wie die Betreuung zwischen Ihnen und dem anderen Elternteil geregelt bzw. aufgeteilt ist.

Für Haushaltsmitglieder aus Drittstaaten (Nicht-EU-Staaten) auszufüllen

Hat sich eine dritte Person gegenüber der Ausländerbehörde/Auslandsvertretung nach § 68 des Aufenthaltsgesetzes verpflichtet, die Kosten für den Lebensunterhalt einschließlich des Wohnraums für Sie und/oder ein anderes Haushaltsmitglied zu tragen?

Nein Ja

Wenn ja, wer hat sich verpflichtet?

Familienname ▶	Vorname(n) ▶
-------------------	-----------------

Anschrift (Straße, Hausnummer, ggf. weitere Zusätze, Postleitzahl, Ort)
▶

Für wen wurde die Verpflichtung übernommen?

Familienname ▶	Vorname(n) ▶
-------------------	-----------------

Wie hoch sind die übernommenen Kosten für den Wohnraum?

Betrag in EUR/Monat
▶

7 Wohnen in Ihrer Wohnung noch weitere Personen, die nicht zu Ihrem Haushalt gehören (zum Beispiel WG-Mitglieder)?

Nein Ja

Wenn ja, wer?

Familienname (1. Mitbewohner/Mitbewohnerin) ▶	Vorname(n) ▶
--------------------------------------------------	-----------------

Familienname (2. Mitbewohner/Mitbewohnerin) ▶	Vorname(n) ▶
--------------------------------------------------	-----------------

Veränderung der Anzahl der Haushaltsmitglieder



Wichtig zu wissen: Wenn ein Haushaltsmitglied innerhalb der letzten 12 Monate verstorben ist, zählt es für die Wohngeldberechnung unter bestimmten Voraussetzungen noch als Haushaltsmitglied. Dadurch wird verhindert, dass Wohngeldempfänger/Wohngeldempfängerinnen unmittelbar nach dem Tod eines Haushaltsmitgliedes weniger Wohngeld bekommen (und dadurch zum Beispiel Schwierigkeiten bei der Mietzahlung haben).

8 Ist ein Haushaltsmitglied innerhalb der letzten 12 Monate verstorben?

Nein Ja

Wenn ja, wer ist verstorben und wann?

Familienname ▶	Vorname(n) ▶	Datum ▶
-------------------	-----------------	------------

Hat das verstorbene Haushaltsmitglied eine der in Frage 10 angeführten Transferleistungen bezogen?

Nein Ja

Sind Sie nach dem Tod des oben genannten Haushaltsmitgliedes umgezogen?

Nein Ja

▼ **Haben Sie nach dem Tod des Haushaltsmitgliedes eine der unter Frage 6 genannten Personen in den Haushalt aufgenommen?**

Nein Ja

Wenn ja, wen und wann ?

Familienname	Vorname(n)	Datum
▶	▶	▶

9 Wird sich in den kommenden Monaten die Anzahl der Haushaltsmitglieder erhöhen oder verringern?

Nein Ja

Wenn ja, wann und warum?

Datum	Grund der Änderung (zum Beispiel Einzug, Umzug, Geburt)
▶	▶

Innerhalb der nächsten 12 Monate ist ein Umzug/Auszug geplant zum:

Datum
▶

Erhalt von Transferleistungen



Wichtig zu wissen: Wohngeld und Transferleistungen schließen einander in der Regel aus.

Wenn Sie und/oder ein anderes Haushaltsmitglied eine Transferleistung erhalten, bei deren Berechnung Kosten der Unterkunft berücksichtigt werden, empfehlen wir Ihnen, Kontakt mit Ihrer Wohngeldbehörde aufzunehmen, um Ihre Anspruchsberechtigung zu klären. Wenn Ihr Antrag auf eine Transferleistung innerhalb der letzten zwei Monate abgelehnt wurde, können Sie unter Umständen Wohngeld rückwirkend erhalten.



Transferleistungen sind

1. Bürgergeld (SGB II)
2. Grundsicherung im Alter/bei Erwerbsminderung oder Hilfe zum Lebensunterhalt („Sozialhilfe“, SGB XII)
3. Leistungen der Kinder- und Jugendhilfe (SGB VIII)
4. Verletztengeld in Höhe des Bürgergeldes (SGB VII)
5. Ergänzende Hilfe zum Lebensunterhalt (nach BVG)
6. Hilfe zum Lebensunterhalt in einer stationären Einrichtung
7. Leistungen nach dem Asylbewerberleistungsgesetz
8. Als Zuschuss erbrachte Leistungen nach SGB II für Auszubildende in besonderen Fällen

10 Erhalten Sie und/oder ein anderes Haushaltsmitglied eine der oben aufgeführten Transferleistungen? Haben Sie eine solche beantragt oder ist eine solche Leistung auf Grund einer Sanktion vollständig weggefallen oder der Antrag auf die Leistung innerhalb der letzten zwei Monate abgelehnt worden?

Nein Ja

Wenn ja, wer und welche Leistung?

Angaben für eine 1. Person

Familienname	Vorname(n)
▶	▶

Welche Leistung? (siehe oben)
▶

Wenn die Leistung beantragt wurde oder bereits bezogen wird, tragen Sie bitte ein:

Datum der Beantragung	Datum der Bewilligung
▶	▶

Wenn die Leistung weggefallen ist oder abgelehnt wurde, tragen Sie bitte ein:

Datum des Wegfalls	Datum der Ablehnung
▶	▶

Angaben für eine 2. Person

Familienname	Vorname(n)
▶	▶

Welche Leistung? (siehe oben)
▶

Wenn die Leistung beantragt wurde oder bereits bezogen wird, tragen Sie bitte ein:

Datum der Beantragung	Datum der Bewilligung
▶	▶

Wenn die Leistung weggefallen ist oder abgelehnt wurde, tragen Sie bitte ein:

Datum des Wegfalls	Datum der Ablehnung
▶	▶


Angaben für eine 3. Person

Familienname ▶	Vorname(n) ▶
Welche Leistung? (siehe oben) ▶	
Wenn die Leistung beantragt wurde oder bereits bezogen wird, tragen Sie bitte ein:	
Datum der Beantragung ▶	Datum der Bewilligung ▶
Wenn die Leistung weggefallen ist oder abgelehnt wurde, tragen Sie bitte ein:	
Datum des Wegfalls ▶	Datum der Ablehnung ▶


 **Nachweis(e):** Bitte reichen Sie vorhandene Bescheide über die oben genannten Transferleistungen ein.


11 Wurden Sie und/oder ein anderes Haushaltsmitglied von einer Transferleistungsbehörde (zum Beispiel Jobcenter, Sozialamt) aufgefordert, Wohngeld zu beantragen?

Nein Ja

 **Nachweis(e):** Bitte fügen Sie das/die Schreiben bei.

Über welche Einnahmen verfügen Sie und Ihre Haushaltsmitglieder?

 **Wichtig zu wissen:** Es sind alle Einnahmen (Geld- und Sachleistungen) anzugeben. Machen Sie bitte auch entsprechende Angaben, wenn zu Ihrem Haushalt rechnende Personen keinerlei Einnahmen haben.
Alleinlebende Empfänger/Empfängerinnen von BAföG und Berufsausbildungsbeihilfe (BAB) sind in der Regel nicht wohngeldberechtigt. In diesem Fall empfehlen wir Ihnen, Kontakt mit Ihrer Wohngeldbehörde aufzunehmen, um Ihre Anspruchsberechtigung zu klären. Zu den Beiträgen zur Kranken- und Pflegeversicherung sowie zur Renten-/Lebensversicherung können auch privat gezahlte Beiträge zählen.
Beispiele für die im folgenden abgefragten Turnusangaben sind, **monatlich, täglich** oder **jährlich**.
Bei mehr als 4 weiteren Haushaltsmitgliedern verwenden Sie bitte ein weiteres Blatt.

-  **Beispiele für Art der Einnahmen (nicht abschließend):**
- Arbeitslosengeld
 - Ausbildungsvergütung
 - Ausländische Einkünfte
 - BAföG oder BAB
 - Einkünfte aus Gewerbebetrieb
 - Einkünfte aus Kapitalvermögen (zum Beispiel Zinsen/Dividenden)
 - Einkünfte aus Land- und Forstwirtschaft
 - Einkünfte aus selbstständiger Arbeit
 - Elterngeld/Mutterschaftsgeld
 - Gehalt/Lohn (auch bei Nebentätigkeit oder geringfügiger Beschäftigung, Minijob)
 - Geld von anderen Personen, die nicht zum Haushalt gehören (zum Beispiel von den Großeltern)
 - Krankengeld
 - Kurzarbeitergeld
 - Renten, Pensionen
 - Sachleistungen (zum Beispiel Mittagessen bei den Eltern)
 - Unterhalt/Unterhaltsvorschuss
 - Vermietung/Verpachtung
 - Weihnachts- und Urlaubsgeld
 - Sonstiges (zum Beispiel ehrenamtliche Tätigkeiten)

12 Einnahmen der antragstellenden Person

Familienname ▶	Vorname(n) ▶	
1. Art der Einnahme bzw. keine Einnahmen ▶	Brutto in EUR ▶	Turnus ▶
2. Art der Einnahme ▶	Brutto in EUR ▶	Turnus ▶
3. Art der Einnahme ▶	Brutto in EUR ▶	Turnus ▶
4. Art der Einnahme ▶	Brutto in EUR ▶	Turnus ▶

Werden davon folgende Abgaben gezahlt?

Steuern Beiträge zur Renten-/Lebensversicherung Beiträge zur Kranken- und Pflegeversicherung

Einnahmen des 1. Haushaltsmitgliedes

Familienname ▶	Vorname(n) ▶	
1. Art der Einnahme bzw. keine Einnahmen ▶	Brutto in EUR ▶	Turnus ▶
2. Art der Einnahme ▶	Brutto in EUR ▶	Turnus ▶

3. Art der Einnahme ▶	Brutto in EUR ▶	Turnus ▶
4. Art der Einnahme ▶	Brutto in EUR ▶	Turnus ▶

Werden davon folgende Abgaben gezahlt?

Steuern Beiträge zur Renten-/Lebensversicherung Beiträge zur Kranken- und Pflegeversicherung

Einnahmen des 2. Haushaltsmitgliedes

Familienname ▶	Vorname(n) ▶	
1. Art der Einnahme bzw. keine Einnahmen ▶	Brutto in EUR ▶	Turnus ▶
2. Art der Einnahme ▶	Brutto in EUR ▶	Turnus ▶
3. Art der Einnahme ▶	Brutto in EUR ▶	Turnus ▶
4. Art der Einnahme ▶	Brutto in EUR ▶	Turnus ▶

Werden davon folgende Abgaben gezahlt?

Steuern Beiträge zur Renten-/Lebensversicherung Beiträge zur Kranken- und Pflegeversicherung

Einnahmen des 3. Haushaltsmitgliedes

Familienname ▶	Vorname(n) ▶	
1. Art der Einnahme bzw. keine Einnahmen ▶	Brutto in EUR ▶	Turnus ▶
2. Art der Einnahme ▶	Brutto in EUR ▶	Turnus ▶
3. Art der Einnahme ▶	Brutto in EUR ▶	Turnus ▶
4. Art der Einnahme ▶	Brutto in EUR ▶	Turnus ▶

Werden davon folgende Abgaben gezahlt?

Steuern Beiträge zur Renten-/Lebensversicherung Beiträge zur Kranken- und Pflegeversicherung

Einnahmen des 4. Haushaltsmitgliedes

Familienname ▶	Vorname(n) ▶	
1. Art der Einnahme bzw. keine Einnahmen ▶	Brutto in EUR ▶	Turnus ▶
2. Art der Einnahme ▶	Brutto in EUR ▶	Turnus ▶
3. Art der Einnahme ▶	Brutto in EUR ▶	Turnus ▶
4. Art der Einnahme ▶	Brutto in EUR ▶	Turnus ▶

Werden davon folgende Abgaben gezahlt?

Steuern Beiträge zur Renten-/Lebensversicherung Beiträge zur Kranken- und Pflegeversicherung



Nachweis(e): Reichen Sie bitte für alle Einnahmen die entsprechenden Nachweise ein (zum Beispiel Gehaltsbescheinigung, Rentenbescheid).

Ihre Freibeträge/Abzugsbeträge



Wichtig zu wissen: Bei der Berechnung Ihres Wohngeldes kann zu Ihren Gunsten berücksichtigt werden, wenn Sie und/oder ein anderes Haushaltsmitglied

- erhöhte Werbungskosten haben,
- eine Schwerbehinderung und/oder einen Pflegegrad haben,
- Unterhalt zahlen,
- Kinderbetreuungskosten haben,
- Opfer nationalsozialistischer Verfolgung sind,

Des Weiteren gibt es Freibeträge, wenn Sie alleine mit Kindern wohnen oder wenn eines oder mehrere Ihrer Kinder eigene Einnahmen aus Ausbildung oder Beschäftigung (zum Beispiel durch einen Ferienjob) haben oder wenn Sie und/oder ein anderes Haushaltsmitglied mit Rentenbezug mindestens 33 Jahre an Grundrentenzeiten erreicht haben.



Nachweis(e): Bitte reichen Sie alle Nachweise zu Werbungskosten, Kinderbetreuungskosten, Schwerbehinderung, Pflegegrad, zum Status als Opfer nationalsozialistischer Verfolgung sowie zu Unterhaltszahlungen und erfüllten Grundrentenzeiten ein.

13	Haben Sie und/oder ein anderes Haushaltsmitglied Werbungskosten, die oberhalb des jährlichen steuerlichen Pauschbetrages liegen, oder tatsächliche Aufwendungen im Falle einer geringfügigen Beschäftigung (Minijob)? Werbungskosten sind zum Beispiel Kosten für Fahrten zur Arbeit oder Büromaterialien.	
	<input type="checkbox"/> Nein	<input type="checkbox"/> Ja
	Wenn ja, wer und in welcher Höhe?	
	Angaben für eine 1. Person	
	Familienname	Vorname(n)
	<input type="text"/>	<input type="text"/>
		Ausgaben in EUR/Monat
		<input type="text"/>
	Angaben für eine 2. Person	
	Familienname	Vorname(n)
	<input type="text"/>	<input type="text"/>
		Ausgaben in EUR/Monat
		<input type="text"/>
14	Zahlen Sie und/oder ein anderes Haushaltsmitglied Kinderbetreuungskosten (z. B. für den Kindergarten)?	
	<input type="checkbox"/> Nein	<input type="checkbox"/> Ja
	Wenn ja, wer und in welcher Höhe? Bitte geben Sie keine Beträge an, die andere außerhalb Ihres Haushalts bezahlen (zum Beispiel Jugendamt oder Arbeitgeber). Außerdem sind lediglich Ausgaben für die Betreuung relevant. Andere Ausgaben, zum Beispiel für Essen, dürfen nicht angeführt werden.	
	Angaben für eine 1. Person	
	Familienname	Vorname(n)
	<input type="text"/>	<input type="text"/>
		Ausgaben in EUR/Monat
		<input type="text"/>
	Angaben für eine 2. Person	
	Familienname	Vorname(n)
	<input type="text"/>	<input type="text"/>
		Ausgaben in EUR/Monat
		<input type="text"/>
15	Haben Sie und/oder ein anderes Haushaltsmitglied eine Schwerbehinderung und/oder einen Pflegegrad oder sind Sie und/oder ein anderes Haushaltsmitglied Opfer nationalsozialistischer Verfolgung oder ihnen gleichgestellt im Sinne des Bundesentschädigungsgesetzes (BEG)?	
	<input type="checkbox"/> Nein	<input type="checkbox"/> Ja
	Wenn ja, füllen Sie bitte die folgenden Felder aus.	
	Angaben für eine 1. Person	
	Familienname	Vorname(n)
	<input type="text"/>	<input type="text"/>
	Schwerbehinderung (Grad der Behinderung)	Pflegegrad
	<input type="text"/>	<input type="text"/>
	<input type="checkbox"/> häuslich pflegebedürftig, in teilstationärer Pflege oder in Kurzzeitpflege	<input type="checkbox"/> Opfer nationalsozialistischer Verfolgung oder ihnen Gleichgestellte im Sinne des BEG
	Angaben für eine 2. Person	
	Familienname	Vorname(n)
	<input type="text"/>	<input type="text"/>
	Schwerbehinderung (Grad der Behinderung)	Pflegegrad
	<input type="text"/>	<input type="text"/>
	<input type="checkbox"/> häuslich pflegebedürftig, in teilstationärer Pflege oder in Kurzzeitpflege	<input type="checkbox"/> Opfer nationalsozialistischer Verfolgung oder ihnen Gleichgestellte im Sinne des BEG
16	Zahlen Sie und/oder ein anderes Haushaltsmitglied Unterhalt?	
	<input type="checkbox"/> Nein	<input type="checkbox"/> Ja
	Wenn ja, wer zahlt den Unterhalt?	
	Angaben für eine 1. Person	
	Familienname	Vorname(n)
	<input type="text"/>	<input type="text"/>
	Für wen wird Unterhalt gezahlt? (zum Beispiel Kind)	
	Familienname	Vorname(n)
	<input type="text"/>	<input type="text"/>
	Geburtsdatum	
	<input type="text"/>	

▼ **Anschrift** (Straße, Hausnummer, ggf. weitere Zusätze, Postleitzahl, Ort)

▶

Wie ist diese Person mit der Person, die Unterhalt zahlt, verwandt?

▶

Höhe des Unterhalts in EUR/Monat

▶

Angaben für eine 2. Person

Familienname

▶

Vorname(n)

▶

Für wen wird Unterhalt gezahlt? (zum Beispiel Kind)

Familienname

▶

Vorname(n)

▶

Geburtsdatum

▶

Anschrift (Straße, Hausnummer, ggf. weitere Zusätze, Postleitzahl, Ort)

▶

Wie ist diese Person mit der Person, die Unterhalt zahlt, verwandt?

▶

Höhe des Unterhalts in EUR/Monat

▶

Sonstige Fragen zu Ihren Einnahmen

17 Haben Sie und/oder ein anderes Haushaltsmitglied einen Anspruch auf Unterhalt, der noch nicht durchgesetzt werden konnte?

Nein

Ja

Wenn ja, wer hat den Anspruch und in welcher Höhe?

Angaben für eine 1. Person

Familienname

▶

Vorname(n)

▶

Anspruch in EUR/Monat

▶

Höhe des Anspruchs nicht bekannt

Angaben für eine 2. Person

Familienname

▶

Vorname(n)

▶

Anspruch in EUR/Monat

▶

Höhe des Anspruchs nicht bekannt

18 Hatten Sie und/oder ein anderes Haushaltsmitglied in den letzten 12 Monaten einmalige Einnahmen (z. B. einmalige Unterhaltszahlungen, Rentennachzahlungen, Versicherungsleistungen und Abfindungen) oder sind solche einmaligen Einnahmen in den nächsten 12 Monaten zu erwarten?

Nein

Ja

Wenn ja, füllen Sie bitte die folgenden Felder aus.

Angaben für eine 1. Person

Familienname

▶

Vorname(n)

▶

Art der einmaligen Einnahme(n)

▶

Betrag in EUR/Monat

▶

Datum der Zahlung

▶

Angaben für eine 2. Person

Familienname

▶

Vorname(n)

▶

Art der einmaligen Einnahme(n)

▶

Betrag in EUR/Monat

▶

Datum der Zahlung

▶



Nachweis(e): Bitte reichen Sie alle Nachweise zu einmaligen Einnahmen ein.

19 Werden sich die Einnahmen bei Ihnen und/oder einem anderen Haushaltsmitglied in den nächsten 12 Monaten verringern oder erhöhen?

Gründe für Veränderungen können zum Beispiel Arbeitsaufnahme, Antrag auf Rente, Arbeitslosengeld, Sozialhilfe, Ausbildungsförderung oder Versicherungsleistung sein.

Nein Ja, verringern Ja, erhöhen

Wenn ja, füllen Sie bitte die folgenden Felder aus (Brutto-Einnahmen ggf. geschätzt).

Angaben für eine 1. Person

Familienname ▶	Vorname(n) ▶
Einnahmeart ▶	Zeitpunkt der Veränderung ▶
Grund der Veränderung ▶	zukünftige Brutto-Einnahmen in EUR/Monat ▶

Angaben für eine 2. Person

Familienname ▶	Vorname(n) ▶
Einnahmeart ▶	Zeitpunkt der Veränderung ▶
Grund der Veränderung ▶	zukünftige Brutto-Einnahmen in EUR/Monat ▶



Nachweis(e): Bitte reichen Sie alle Nachweise zu den veränderten Einnahmen ein.

Ihr Vermögen



Wichtig zu wissen: Wohngeld bekommen Sie nur, wenn Sie und Ihre Haushaltsmitglieder nicht zu viel Vermögen haben.

Dies kann insbesondere der Fall sein, wenn Sie und Ihre Haushaltsmitglieder Vermögen haben, das 60.000 EUR für Sie plus 30.000 EUR pro weiterem Haushaltsmitglied übersteigt (1 Person: 60.000 EUR, 2 Personen: 90.000 EUR, 3 Personen: 120.000 EUR usw.). Als Vermögen gelten dabei insbesondere Geld (bar oder auf der Bank), Wertpapiere (zum Beispiel Aktien/Fonds), nicht selbst bewohnte Immobilien oder Grundstücke (auch Vermögen im Ausland zählt dazu).

20 Haben Sie und/oder ein anderes Haushaltsmitglied insgesamt ein Vermögen, das 60.000 EUR für Sie plus 30.000 EUR pro weiterem Haushaltsmitglied übersteigt?

Nein Ja

Wenn ja, welche Art von Vermögen und in welcher Höhe?

<input type="checkbox"/> Immobilien, Grundbesitz (auch im Ausland)	Wertangabe in EUR (circa) ▶
<input type="checkbox"/> Geldvermögen, Forderungen und sonstige Rechte	Wertangabe in EUR (circa) ▶
<input type="checkbox"/> Wertgegenstände, bewegliche Sachen (zum Beispiel Auto, Schmuck)	Wertangabe in EUR (circa) ▶
<input type="checkbox"/> Sonstige Vermögenswerte (z. B. Bausparvertrag, Lebensversicherung)	Wertangabe in EUR (circa) ▶



Nachweis(e): Bitte legen Sie entsprechende Unterlagen bei.

Fragen zur Miete



Wichtig zu wissen: Ihr Wohngeldanspruch wird auf Basis Ihrer Gesamtmiete berechnet abzüglich der darin enthaltenen Heiz- und Warmwasserkosten, Kosten der Haushaltsenergie und Miete für eine Garage oder einen Stellplatz. Die folgenden Fragen sind notwendig, damit die Wohngeldbehörde den richtigen Betrag ermitteln kann. Für Heimbewohner/Heimbewohnerinnen und Bewohner/Bewohnerinnen in der besonderen Wohnform sind die Fragen 23 bis 29 nicht relevant und müssen nicht beantwortet werden.



Nachweis(e): Bitte reichen Sie Ihren Mietvertrag sowie Nachweise über die aktuelle Höhe der Miete ein (neben dem Mietvertrag zum Beispiel Mieterhöhungs- oder Mietminderungsschreiben, Vermieterbescheinigung, Zahlungsnachweise, Kontoauszüge). Als Heimbewohner/Heimbewohnerin reichen Sie bitte Ihren Heimvertrag, als Bewohner/Bewohnerin in der besonderen Wohnform Ihren Wohnvertrag ein.

21	Ich bin:	
	<input type="checkbox"/> Hauptmieter/Hauptmieterin <input type="checkbox"/> Heimbewohner/Heimbewohnerin oder Bewohner/Bewohnerin in besonderer Wohnform <input type="checkbox"/> Sonstiges (zum Beispiel Inhaber/Inhaberin einer Genossenschaftswohnung oder eines mietähnlichen Dauerwohnrechts)	<input type="checkbox"/> Untermieter/Untermieterin <input type="checkbox"/> Bewohner/Bewohnerin von Wohnraum im eigenen Mehrfamilienhaus (Haus mit mehr als 2 Wohnungen)
	Besteht zwischen Ihnen und Ihrem Vermieter / Ihrer Vermieterin ein Verwandtschaftsverhältnis? <input type="checkbox"/> Nein <input type="checkbox"/> Ja	
22	Wie groß ist Ihre Wohnung?	
	Fläche (in Quadratmeter) ▶	
23	Wie viel Miete zahlen Sie insgesamt an Ihren Vermieter / Ihre Vermieterin (inklusive aller Nebenkosten)?	
	Betrag in EUR/Monat ▶	
24	In der Miete sind folgende Kosten/Gebühren enthalten:	
	Heizkosten <input type="checkbox"/> Nein <input type="checkbox"/> Ja	Betrag in EUR/Monat ▶
		<input type="checkbox"/> Höhe nicht gesondert vereinbart
	Warmwasserkosten <input type="checkbox"/> Nein <input type="checkbox"/> Ja	Betrag in EUR/Monat ▶
		<input type="checkbox"/> Höhe nicht gesondert vereinbart
	Miete für (Tief-)Garage/Stellplatz/Carport <input type="checkbox"/> Nein <input type="checkbox"/> Ja	Betrag in EUR/Monat ▶
		<input type="checkbox"/> Höhe nicht gesondert vereinbart
	Servicepauschale (zum Beispiel Vergütungen für allgemeine Unterstützungsleistungen wie die Vermittlung von Pflege- und Betreuungsleistungen, Leistungen der hauswirtschaftlichen Versorgung oder Notrufdienste) <input type="checkbox"/> Nein <input type="checkbox"/> Ja	
		Betrag in EUR/Monat ▶
		<input type="checkbox"/> Höhe nicht gesondert vereinbart
	Kosten für Haushaltsenergie, die Sie an den Vermieter / die Vermieterin und nicht an Dritte zahlen (zum Beispiel Strom, Gas) <input type="checkbox"/> Nein <input type="checkbox"/> Ja	
		Betrag in EUR/Monat ▶
		<input type="checkbox"/> Höhe nicht gesondert vereinbart
25	Zahlen Sie sonstige Kosten an Dritte und nicht an den Vermieter/ die Vermieterin? (zum Beispiel für Müllentsorgung, Kabelanschluss/Antenne, Wasser/Abwasser)	
	<input type="checkbox"/> Nein <input type="checkbox"/> Ja	Betrag in EUR/Monat ▶
26	Erhalten Sie von einer anderen Person oder einer öffentlichen Einrichtung/Stelle einen Teil Ihrer Miete, die der Vermieter/die Vermieterin von Ihnen erhält?	
	<input type="checkbox"/> Nein <input type="checkbox"/> Ja	
	Wenn ja, von wem?	
	Name/Familienname ▶	Vorname(n) ▶
	Betrag in EUR/Monat ▶	Für welchen Zeitraum? ▶
27	Wird sich die Miete für die Wohnung in den nächsten 12 Monaten verringern oder erhöhen?	
	<input type="checkbox"/> Nein <input type="checkbox"/> Ja, verringern <input type="checkbox"/> Ja, erhöhen	
	Wenn ja, füllen Sie bitte die folgenden Felder aus.	
	Zeitpunkt der Änderung ▶	
	Grund der Änderung ▶	
	Zukünftige Gesamtmiete in EUR/Monat ▶	

Angaben des/der Vermieters/in zum Wohnraum

(Die Verpflichtung des/der Vermieters/in zur Auskunft ergibt sich aus § 23 Abs. 3 Wohngeldgesetz)

1) Vermieter:

Name, Vorname: _____ Tel.-Nr.: (bei Rückfragen) _____
Anschrift: _____
(Straße, Nr., PLZ, Ort) _____

2) Mieter, mit dem der Mietvertrag am _____ geschlossen wurde:

Name, Vorname: _____
Anschrift: _____
(Straße, Nr., PLZ, Ort) _____

Anzahl der Personen: _____

3) Gesamtfläche der Wohnung: _____ m²

4) Die Miete/das Nutzungsentgelt beträgt **einschließlich** der Nebenkosten
(z.B. Umlagen, Zuschläge u.ä.) monatlich: _____ €

diese Miete gilt ab: _____

In diesem Mietbetrag sind folgende Nebenkosten/Gebühren enthalten:

Heizung	<input type="checkbox"/> nein <input type="checkbox"/> ja, in Höhe von mtl.	_____ €
Warmwasser/Fernwarmwasser	<input type="checkbox"/> nein <input type="checkbox"/> ja, in Höhe von mtl.	_____ €
Vergütung für die Überlassung einer Garage	<input type="checkbox"/> nein <input type="checkbox"/> ja, in Höhe von mtl.	_____ €
Vergütung für die Überlassung eines Stellplatz/Carports	<input type="checkbox"/> nein <input type="checkbox"/> ja, in Höhe von mtl.	_____ €
Kosten für Haushaltsenergie (ohne Allgemeinstrom)	<input type="checkbox"/> nein <input type="checkbox"/> ja, in Höhe von mtl.	_____ €
Betriebskosten	<input type="checkbox"/> nein <input type="checkbox"/> ja, in Höhe von mtl.	_____ €
.....	<input type="checkbox"/> nein <input type="checkbox"/> ja, in Höhe von mtl.	_____ €

Werden von der Mieterin oder dem Mieter **neben der Miete** weitere Kosten/Gebühren
(z.B. Müll-, Kabel-, Wasser/Abwassergebühren o.ä.) **an Dritte** (z.B. Stadtwerke) direkt gezahlt?

Wenn ja, welche:

5) Wurde die Wohnung mit öffentlichen Mitteln gefördert und unterliegt sie deshalb der Mietpreisbindung? nein ja, im Jahr: _____

6) Es bestehen Mietschulden in Höhe von: _____ € für den Zeitraum: _____

7) Besteht ein Verwandtschaftsverhältnis: nein ja

Mir ist bekannt, dass wissentlich falsche Angaben strafrechtlich verfolgt werden können (263 StGB).

Ort, Datum

Unterschrift/Stempel: Vermieter/in bzw. Verwalter/in

Ort, Datum

Unterschrift des Mieters

Auszug aus der Verordnung über die Aufstellung von Betriebskosten (Betriebskostenverordnung – BetrKV)

§ 2 Aufstellung der Betriebskosten

Betriebskosten im Sinne von § 1 sind:

1. die laufenden öffentlichen Lasten des Grundstücks, hierzu gehört namentlich die Grundsteuer;
2. die Kosten der Wasserversorgung, hierzu gehören die Kosten des Wasserverbrauchs, die Grundgebühren, die Kosten der Anmietung oder anderer Arten der Gebrauchsüberlassung von Wasserzählern sowie die Kosten ihrer Verwendung einschließlich der Kosten der Eichung sowie der Kosten der Berechnung und Aufteilung, die Kosten der Wartung von Wassermengenreglern, die Kosten des Betriebs einer hauseigenen Wasserversorgungsanlage und einer Wasseraufbereitungsanlage einschließlich der Aufbereitungsstoffe;
3. die Kosten der Entwässerung, hierzu gehören die Gebühren für die Haus- und Grundstücksentwässerung, die Kosten des Betriebs einer entsprechenden nicht öffentlichen Anlage und die Kosten des Betriebs einer Entwässerungspumpe;
4. die Kosten
 - a) des Betriebs der zentralen Heizungsanlage einschließlich der Abgasanlage, hierzu gehören die Kosten der verbrauchten Brennstoffe und ihrer Lieferung, die Kosten des Betriebsstroms, die Kosten der Bedienung, Überwachung und Pflege der Anlage, der regelmäßigen Prüfung ihrer Betriebsbereitschaft und Betriebssicherheit einschließlich der Einstellung durch eine Fachkraft, der Reinigung der Anlage und des Betriebsraums, die Kosten der Messungen nach dem Bundes-Immissionsschutzgesetz, die Kosten der Anmietung oder anderer Arten der Gebrauchsüberlassung einer Ausstattung zur Verbrauchserfassung sowie die Kosten der Verwendung einer Ausstattung zur Verbrauchserfassung einschließlich der Kosten der Eichung sowie der Kosten der Berechnung und Aufteilung **oder**
 - b) des Betriebs der zentralen Brennstoffversorgungsanlage, hierzu gehören die Kosten der verbrauchten Brennstoffe und ihrer Lieferung, die Kosten des Betriebsstroms und die Kosten der Überwachung sowie die Kosten der Reinigung der Anlage und des Betriebsraums **oder**
 - c) der eigenständig gewerblichen Lieferung von Wärme, auch aus Anlagen im Sinne des Buchstabens a, hierzu gehören das Entgelt für die Wärmelieferung und die Kosten des Betriebs der zugehörigen Hausanlagen entsprechend Buchstabe a **oder**
 - d) der Reinigung und Wartung von Etagenheizungen und Gaseinzelfeuerstätten, hierzu gehören die Kosten der Beseitigung von Wasserablagerungen und Verbrennungsrückständen in der Anlage, die Kosten der regelmäßigen Prüfung der Betriebsbereitschaft und Betriebssicherheit und der damit zusammenhängenden Einstellung durch eine Fachkraft sowie die Kosten der Messungen nach dem Bundes-Immissionsschutzgesetz;
5. die Kosten
 - a) des Betriebs der zentralen Warmwasserversorgungsanlage, hierzu gehören die Kosten der Wasserversorgung entsprechend Nummer 2, soweit sie nicht dort bereits berücksichtigt sind, und die Kosten der Wassererwärmung entsprechend Nummer 4 Buchstabe a **oder**
 - b) der eigenständig gewerblichen Lieferung von Warmwasser, auch aus Anlagen im Sinne des Buchstabens a, hierzu gehören das Entgelt für die Lieferung des Warmwassers und die Kosten des Betriebs der zugehörigen Hausanlagen entsprechend Nummer 4 Buchstabe a **oder**
 - c) der Reinigung und Wartung von Warmwassergeräten, hierzu gehören die Kosten der Beseitigung von Wasserablagerungen und Verbrennungsrückständen im Innern der Geräte sowie die Kosten der regelmäßigen Prüfung der Betriebsbereitschaft und Betriebssicherheit und der damit zusammenhängenden Einstellung durch eine Fachkraft;
6. die Kosten verbundener Heizungs- und Warmwasserversorgungsanlagen
 - a) bei zentralen Heizungsanlagen entsprechend Nummer 4 Buchstabe a und entsprechend Nummer 2, soweit sie nicht dort bereits berücksichtigt sind, **oder**
 - b) bei der eigenständig gewerblichen Lieferung von Wärme entsprechend Nummer 4 Buchstabe c und entsprechend Nummer 2, soweit sie nicht dort bereits berücksichtigt sind, **oder**
 - c) bei verbundenen Etagenheizungen und Warmwasserversorgungsanlagen entsprechend Nummer 4 Buchstabe d und entsprechend Nummer 2, soweit sie nicht dort bereits berücksichtigt sind;
7. die Kosten des Betriebs des Personen- oder Lastenaufzugs, hierzu gehören die Kosten des Betriebsstroms, die Kosten der Beaufsichtigung, der Bedienung, Überwachung und Pflege der Anlage, der regelmäßigen Prüfung ihrer Betriebsbereitschaft und Betriebssicherheit einschließlich der Einstellung durch eine Fachkraft sowie die Kosten der Reinigung der Anlage;
8. die Kosten der Straßenreinigung und Müllbeseitigung, zu den Kosten der Straßenreinigung gehören die für die öffentliche Straßenreinigung zu entrichtenden Gebühren und die Kosten entsprechender nicht öffentlicher Maßnahmen; zu den Kosten der Müllbeseitigung gehören namentlich die für die Müllabfuhr zu entrichtenden Gebühren, die Kosten entsprechender nicht öffentlicher Maßnahmen, die Kosten des Betriebs von Müllkompressoren, Müllschluckern, Müllabsauganlagen sowie des Betriebs von Müllmengenerfassungsanlagen einschließlich der Kosten der Berechnung und Aufteilung;
9. die Kosten der Gebäudereinigung und Ungezieferbekämpfung, zu den Kosten der Gebäudereinigung gehören die Kosten für die Säuberung der von den Bewohnern gemeinsam genutzten Gebäudeteile, wie Zugänge, Flure, Treppen, Keller, Bodenräume, Waschküchen, Fahrkorb des Aufzugs;
10. die Kosten der Gartenpflege, hierzu gehören die Kosten der Pflege gärtnerisch angelegter Flächen einschließlich der Erneuerung von Pflanzen und Gehölzen, der Pflege von Spielplätzen einschließlich der Erneuerung von Sand und der Pflege von Plätzen, Zugängen und Zufahrten, die dem nicht öffentlichen Verkehr dienen;
11. die Kosten der Beleuchtung, hierzu gehören die Kosten des Stroms für die Außenbeleuchtung und die Beleuchtung der von den Bewohnern gemeinsam genutzten Gebäudeteile, wie Zugänge, Flure, Treppen, Keller, Bodenräume, Waschküchen;
12. die Kosten der Schornsteinreinigung, hierzu gehören die Kehrgebühren nach der maßgebenden Gebührenordnung, soweit sie nicht bereits als Kosten nach Nummer 4 Buchstabe a berücksichtigt sind;
13. die Kosten der Sach- und Haftpflichtversicherung, hierzu gehören namentlich die Kosten der Versicherung des Gebäudes gegen Feuer-, Sturm-, Wasser- sowie sonstige Elementarschäden, der Glasversicherung, der Haftpflichtversicherung für das Gebäude, den Öltank und den Aufzug;
14. die Kosten für den Hauswart, hierzu gehören die Vergütung, die Sozialbeiträge und alle geldwerten Leistungen, die der Eigentümer oder Erbbauberechtigte dem Hauswart für seine Arbeit gewährt, soweit diese nicht die Instandhaltung, Instandsetzung, Erneuerung, Schönheitsreparaturen oder die Hausverwaltung betrifft; soweit Arbeiten vom Hauswart ausgeführt werden, dürfen Kosten für Arbeitsleistungen nach den Nummern 2 bis 10 und 16 nicht angesetzt werden;
15. die Kosten
 - a) des Betriebs der Gemeinschafts-Antennenanlage, hierzu gehören die Kosten des Betriebsstroms und die Kosten der regelmäßigen Prüfung ihrer Betriebsbereitschaft einschließlich der Einstellung durch eine Fachkraft oder das Nutzungsentgelt für eine nicht zu dem Gebäude gehörende Antennenanlage sowie die Gebühren, die nach dem Urheberrechtsgesetz für die Kabelweitersendung entstehen, **oder**
 - b) des Betriebs der mit einem Breitbandnetz verbundenen privaten Verteilanlage; hierzu gehören die Kosten entsprechend Buchstabe a, ferner die laufenden monatlichen Grundgebühren für Breitbandanschlüsse;
16. die Kosten des Betriebs der Einrichtungen für die Wäschepflege,

hierzu gehören die Kosten des Betriebsstroms, die Kosten der Überwachung, Pflege und Reinigung der Einrichtungen, der regelmäßigen Prüfung ihrer Betriebsbereitschaft und Betriebssicherheit sowie die Kosten der Wasserversorgung entsprechend Nummer 2, soweit sie nicht dort bereits berücksichtigt sind;
17. sonstige Betriebskosten,

hierzu gehören Betriebskosten im Sinne des § 1, die von den Nummern 1 bis 16 nicht erfasst sind.

ABTRETUNGSERKLÄRUNG

Hiermit trete ich die Wohngeldleistungen an den Vermieter, Firma/Herrn/Frau _____,
wohnhaft _____, meiner Wohnung ab und bitte, die monatlichen
Wohngeldbeträge auf das Konto bei der _____, BLZ _____,
Konto-Nr. _____, IBAN _____, BIC _____,
zu überweisen.

Bitte folgende Hinweise auf der Überweisung angeben (z.B. Wohnungsnummer, o.ä.):

Ich habe einverständlich davon Kenntnis genommen, dass

1. die Abtretung der Wohngeldleistungen nur für die Dauer der Nutzung der jetzigen Wohnung gilt;
2. alle nach den gesetzlichen Bestimmungen eingehenden Erstattungsansprüche vorrangig erfüllt werden;
3. etwa bei der Bewilligungsbehörde bereits vorliegende Forderungen – soweit sie mit Mietzahlungen in Zusammenhang stehen – oder frühere Wohngeldrückforderungen, befriedigt werden.

Bei Erstattungsansprüchen gemäß den Ziffern 2. und 3. gilt diese Abtretungserklärung nur als unterbrochen.

Soweit keine Mietschulden bestehen kann ich diese Abtretungserklärung jederzeit widerrufen.

Dormagen, den _____
(Datum)

(Unterschrift des Antragstellers)

Zur Kenntnis genommen:

Dormagen, den _____
(Datum)

(Unterschrift des Vermieters)

Ergänzende Erklärung zum Wohngeldantrag vom _____

Die nachstehend aufgeführten Fragen sind lückenlos zu beantworten, andernfalls kann der Antrag wegen fehlender Mitwirkung abgelehnt werden.

Welche Einkünfte haben Sie und/oder Ihre Haushaltsangehörigen?

- Anzugeben sind auch Leistungen, die beantragt wurden -

1. Sozialhilfe nach SGB XII / Grundsicherung nach SGB XII (Stadt) Ja Nein

2. Kriegsopferfürsorge, Unterhaltshilfe vom Arbeitsamt, Leistungen nach dem Unterhaltssicherungsgesetz, Blindengeld, Gehörlosengeld Ja Nein

3. Renten, Grundrenten, Werksrenten, Pensionen, ausländische Renten Ja Nein

4. Nebentätigkeit, Gelegenheitsarbeit ohne Steuerkarte, Trinkgeld (Minijob) Ja Nein

5. Arbeitslosengeld, Unterhaltsgeld, Übergangsgeld, Eingliederungshilfe (Arbeitsamt) Ja Nein

6. Arbeitslosengeld II, Sozialgeld nach SGB II (Jobcenter) Ja Nein

7. Krankengeld, Mutterschaftsgeld, Elterngeld, Pflegegeld (Krankenkasse) Ja Nein

8. Leistungen im Rahmen der Aus- und Weiterbildung
- Leistungen nach dem BaföG, Leistungen nach Garantiefond Ja Nein
- Leistungen nach dem Arbeitsförderungsgesetz (z.B. BAB) Ja Nein
- andere Beihilfen, Zuschüsse oder Stipendien Ja Nein
- Schüler BaföG, Meister BaföG Ja Nein

9. Ehegattenunterhalt
Ist die Anlage U zur Steuererklärung Ihres Mannes von Ihnen unterzeichnet worden? Ja Nein Ja Nein

10. Kindesunterhalt / UVG Ja Nein

11. freiwillige Unterstützung von Verwandten und Bekannten Ja Nein

12. Einkünfte aus Vermietung oder Verpachtung Ja Nein

13. sonstige Einkünfte in Geld (z.B. Zinsen aus Sparguthaben) oder Geldeswert (z.B. Verpflegung, Kleidung, etc.) Ja Nein

14. Abfindung in den letzten 12 Monaten erhalten Ja Nein

15. Einkünfte aus Gewerbe/Selbstständigkeit Ja Nein

Zu meinem Haushalt zählen Berufstätige (einschließlich mir als Antragsteller) Anzahl _____

Ich erhalte Kindergeld:
- für mich Ja Nein
- für meine im Haushalt rechnenden Kinder Ja Nein
Das Kindergeld beträgt monatlich _____ Euro

Ich erhalte Kinderzuschlag Ja Nein
Der Kinderzuschlag beträgt monatlich _____ Euro

Soweit ich die Fragen mit -Ja- beantwortet habe, füge ich dem Wohngeldantrag entsprechende Unterlagen bei. Mir ist bekannt, dass das Wohngeld entzogen wird, wenn vorsätzlich oder grob fahrlässig unrichtige oder unvollständige Angaben gemacht werden, die im Zusammenhang mit der Gewährung von Wohngeld von Bedeutung sind. Unter Umständen ist mit einer strafrechtlichen Verfolgung zu rechnen.

(bitte wenden)

Auskunftsermächtigung

1. Ich habe bei der Stadt Dormagen – Fachbereich Integration und Soziales – Soziale Leistungen – einen Antrag auf Gewährung von Wohngeld gestellt.
2. Zur Klärung meiner Einkommens- und Vermögensverhältnisse ermächtige ich hiermit Banken, Sparkassen, Arbeitgeber, Sozialleistungsträger und sonstige Dritte, über meine Einkommens- und Vermögensverhältnisse gem. § 60 Abs. 1 Nr. 1 Erstes Buch Sozialgesetzbuch (SGB I) vom 11.12.1975 in der z.Z. geltenden Fassung, Auskunft zu erteilen und Beweisurkunden der Stadt Dormagen vorzulegen.
3. Soweit zur Prüfung der Hilfsbedürftigkeit Akten anderer Träger der Sozialhilfe, bzw. andere Sozialleistungen im Sinne des SGB I vom 11.12.1975 benötigt werden, erkläre ich mich unter ausdrücklichen Bezug auf die europäische Datenschutz-Grundverordnung (DS-GVO) vom 25.05.2018 mit der jeweils in der z.Zt. geltenden Fassung, mit der Aktenanforderung an die Stadt Dormagen einverstanden.
4. Ich wurde darauf hingewiesen, dass ich nach § 60 Abs. 1 Nr. 2 SGB I verpflichtet bin, jede Änderung meiner Familien-, Einkommens- und Vermögensverhältnisse unverzüglich mitzuteilen.
5. Ich wurde darüber belehrt, dass das Wohngeld gem. § 66 SGB I ganz oder teilweise versagt werden kann, wenn ich der Mitwirkungspflicht zu den Ziffern 2 – 4 nicht nachkomme.

Dormagen, den _____

Unterschrift des Antragstellers / der Antragstellerin: _____

Anlage zum Antrag auf Wohngeld vom _____
(Zusatzeinkünfte)

Name, Vorname	Wohngeld-Nr.
---------------	--------------

Zusätzliche Erklärung zum Antrag auf Wohngeld
(Bitte vollständig ausfüllen)

1. Zusätzliche Einnahmen des Antragstellers bzw. der sonstigen zum Haushalt rechnenden Familienmitglieder

- aus Kapitalvermögen

Betrag (EUR)

Dividende u. ä.	<input type="checkbox"/> ja		<input type="checkbox"/> nein
Zinsen aus Spareinlagen	<input type="checkbox"/> ja		<input type="checkbox"/> nein
Zinsen aus Prämienparvertrag	<input type="checkbox"/> ja		<input type="checkbox"/> nein
Zinsen aus Bausparvertrag (Abschlussdatum) 	<input type="checkbox"/> ja		<input type="checkbox"/> nein
andere Zinsen (Art:) 	<input type="checkbox"/> ja		<input type="checkbox"/> nein
- aus einem Handel	<input type="checkbox"/> ja		<input type="checkbox"/> nein
- aus Heimarbeit	<input type="checkbox"/> ja		<input type="checkbox"/> nein
- Trinkgelder	<input type="checkbox"/> ja		<input type="checkbox"/> nein
- aus einer Nebenbeschäftigung	<input type="checkbox"/> ja		<input type="checkbox"/> nein
- Ausbildungs- und Erziehungsbeihilfen	<input type="checkbox"/> ja		<input type="checkbox"/> nein

Alle angegebenen Einnahmen sind durch Belege nachzuweisen!

2. Besteht aufgrund eines Altenteils bzw. Übergabevertrages ein lebenslangliches unentgeltliches Wohnrecht?
 ja nein

3. Außer dem im Antrag aufgeführten Familienmitgliedern führen mit dem Antragsteller
 keine weitere Personen
 folgende Person(en)

eine Wohn- und Wirtschaftsgemeinschaft.

Es wird versichert, dass keine Wohn- und Wirtschaftsgemeinschaft mit dem Vermieter besteht und die angegebene Miete tatsächlich gezahlt bzw. die Belastung tatsächlich aufgebracht wird. Alle Änderungen in den Einkommensverhältnissen, die bis zur Erteilung des Bescheides eintreten, werden unverzüglich angegeben.

Ort/Datum,	Unterschrift des Antragstellers
------------	---------------------------------

4 Die Arbeitnehmerin hat in der Zeit vom _____ bis _____ einen Arbeitgeberzuschuss zum Mutterschaftsgeld erhalten		
<input type="checkbox"/> nein <input type="checkbox"/> ja	In welcher Höhe EUR	
5 Wird sich das Einkommen der Arbeitnehmerin/des Arbeitnehmers in den nächsten 12 Monaten verringern oder erhöhen?		
<input type="checkbox"/> nein <input type="checkbox"/> ja	Ab wann und in welcher Höhe monatlich? (Datum, EUR)	
	Grund der Veränderung	
6 Das Ausbildungsverhältnis des Auszubildenden hat begonnen am _____ und endet am _____		
Die Vergütung des Auszubildenden beträgt im		
1. Ausbildungsjahr	EUR	3. Ausbildungsjahr
		EUR
2. Ausbildungsjahr	EUR	4. Ausbildungsjahr
		EUR
Zu erwartendes Weihnachtsgeld		EUR
Zu erwartendes Urlaubsgeld		EUR
7 Die Arbeitnehmerin/der Arbeitnehmer ist krankenversichert bei		
Krankenkasse		
8 Sie/Er war nach dem Zeitraum der Lohnfortzahlung noch arbeitsunfähig krank		
in der Zeit vom – bis	Tage	
Ist der dafür gezahlte Lohnausgleich (Arbeitgeberzuschuss zum Krankengeld) im Bruttoeinkommen enthalten?		
<input type="checkbox"/> nein <input type="checkbox"/> ja	In welcher Höhe EUR	
9 Steuer- und Versicherungsleistungen		
Bei dem in Zeile 2 aufgeführten Einkommen		
- handelt es sich um einen vom Arbeitgeber pauschal besteuerten Arbeitslohn	<input type="checkbox"/> nein <input type="checkbox"/> ja	
- wurde/wurden vom Bruttoentgelt einbehalten und abgeführt		
a) die Lohnsteuer	<input type="checkbox"/> nein <input type="checkbox"/> ja	
b) die Pflichtbeiträge zur gesetzlichen Rentenversicherung oder Beiträge zu damit vergleichbaren Versicherungseinrichtungen	<input type="checkbox"/> nein <input type="checkbox"/> ja	
c) die Pflichtbeiträge zur gesetzlichen Kranken- und Pflegeversicherung oder Beiträge zu damit vergleichbaren Versicherungseinrichtungen	<input type="checkbox"/> nein <input type="checkbox"/> ja	
10 Zeiträume ohne Lohn/Gehaltsbezug (z.B. wg. unbezahlter Urlaub etc.) :		
Ich versichere, dass die v.g. Angaben vollständig und wahr sind. Ich bin mir bewusst, dass falsche Angaben strafrechtlich verfolgt werden können.		
Ort, Datum	Stempel und Unterschrift des/r Arbeitgebers/in	Telefon / Fax/ E-Mail-Adresse

Anlage Hinweise zum Datenschutz

Ab dem 25. Mai 2018 gilt mit der europäischen Datenschutz-Grundverordnung (DS-GVO) ein neuer Rechtsrahmen für den Datenschutz in Deutschland und in der Europäischen Union. Sowohl die neue DSGVO als auch insbesondere das Zehnte Buch Sozialgesetzbuch (SGB X), die Abgabenordnung (AO), das Wohngeldgesetz (WoGG) und die Wohngeldverordnung (WoGV) enthalten Vorschriften zur Datenverarbeitung und zu Rechten von betroffenen Bürgerinnen und Bürgern. Daher werden Sie auf Folgendes hingewiesen:

Soweit es für die Durchführung des Wohngeldgesetzes bzw. zur Ermittlung der für das Wohngeld maßgeblichen Verhältnisse im Einzelfall erforderlich ist, werden Ihre Daten manuell bzw. automatisiert verarbeitet (d. h. insbesondere: erhoben, erfasst, geordnet, gespeichert und übermittelt; vgl. Artikel 6 Abs. 1 Buchstabe c und e und Artikel 4 Nr. 2 DS-GVO, §§ 67a ff. SGB X, § 23 WoGG). Ihre zuständige Wohngeldbehörde ist hierbei „Verantwortliche“ im Sinne des Artikels 4 Nr. 7 DS-GVO.

Alle Kontaktdaten finden Sie unter 8.

1. Datenerhebung bei den Haushaltsmitgliedern

Ihre Angaben im Wohngeldantrag sind mit entsprechenden Nachweisen zu belegen. Werden Kontoauszüge vorgelegt, dürfen Verwendungszweck bzw. Empfänger einer Überweisung - nicht aber deren Höhe - geschwärzt werden, wenn es sich um besondere Arten von personenbezogenen Daten im Sinne des Artikel 9 DSGVO handelt (Angaben über die rassische und ethnische Herkunft, politische Meinungen, religiöse oder weltanschauliche Überzeugungen, Gewerkschaftszugehörigkeit, Gesundheit, Sexualleben oder der sexuellen Orientierung).

2. Datenerhebung bei anderen Stellen

Sofern die Haushaltsmitglieder nicht oder nicht vollständig an der Aufklärung des Sachverhalts mitwirken, kann die Wohngeldbehörde auch Auskünfte einholen bzw. Daten erheben

- bei anderen Stellen im Zusammenhang zwischen diesen und den Haushaltsmitgliedern bestehenden Rechtsverhältnissen (z. B. Vermieter/Mietverhältnis, Arbeitseinkommen, Banken und Kreditinstitute) und bei anderen Personen im Hinblick auf möglicherweise gegen diese Personen bestehende Rechtsansprüche bzw. deren Voraussetzungen (z. B. unterhaltsverpflichtete Eltern oder [frühere/getrenntlebende] Ehepartner) nach § 23 WoGG,
- bei anderen Sozialleistungsträgern (z. B. Agentur für Arbeit, Jobcenter, Familienkasse, Unterhaltsvorschussstelle, Ämter für Ausbildungsförderung) nach §§ 3, 69 Abs. 1 Nr. 1 SGB X, inwieweit z. B. andere Sozialleistungen beantragt, bewilligt oder eingestellt wurden oder inwieweit Aussicht auf Bewilligung dieser Leistungen besteht und
- beim Finanzamt zu Einkommens- und Vermögensverhältnissen nach § 21 Abs. 4 SGB X und – insbesondere bei selbständig tätigen Haushaltsmitgliedern – zur Einkommensteuererklärung oder zum bereits ergangenen Einkommensteuerbescheid nach § 31a Abs. 1 Nr. 1 Buchstabe b Doppelbuchstabe bb bzw. Nr. 2 AO.

Die Kosten für Auskunftersuchen bei Banken und Kreditinstituten hat die/der Mitwirkungspflichtige der Wohngeldbehörde zu erstatten (vgl. § 23 Abs. 4 Satz 4 WoGG).

3. Manueller bzw. automatisierter Datenabgleich

Zur Vermeidung und Aufdeckung der rechtswidrigen Inanspruchnahme von Wohngeld wird ein regelmäßiger Datenabgleich für alle Haushaltsmitglieder, auch in automatisierter Form, insbesondere mit der Datenstelle der Rentenversicherung durchgeführt (§ 33 Abs. 2 und 5 WoGG in Verbindung mit §§ 16 bis 21 WoGV). Es darf z. B. abgeglichen werden, ob während des Wohngeldbezugs Arbeitslosengeld II gezahlt wird, ob eine versicherungspflichtige oder geringfügige Beschäftigung besteht oder in welcher Höhe Kapitalerträge zufließen, für die ein Freistellungsauftrag erteilt worden ist. Ebenso ist ein Abgleich mit der Meldebehörde zu Meldeanschriften, Wohnungsstatus und Zeitpunkt von Ummeldungen möglich.

Zudem besteht die Möglichkeit eines Kontenabrufs beim Bundeszentralamt für Steuern nach § 93 Abs. 8 Satz 1 Nr. 1 Buchstabe e AO.

Verdachtsfälle auf Betrug werden grundsätzlich bei der Staatsanwaltschaft angezeigt.

4. Datenverarbeitung im Rahmen der Wohngeldstatistik

Die für die Bearbeitung des Antrages erhobenen Daten werden in anonymisierter Form (d. h. ohne Namen und Anschrift) für die Wohngeldstatistik verwendet. Die Daten dürfen hierfür an den Landesbetrieb Information und Technik Nordrhein-Westfalen als amtliche Statistikstelle des Landes Nordrhein-Westfalen, an das Statistische Bundesamt sowie an das Bundesministerium des Innern, für Bau und Heimat und an das Bundesamt für Bauwesen und Raumordnung übermittelt werden (§§ 34 bis 36 WoGG).

5. Durchführung von gerichtlichen Verfahren einschließlich Strafverfahren

Zur Durchführung von gerichtlichen Verfahren einschließlich Strafverfahren werden personenbezogene Daten unter den Voraussetzungen der §§ 68, 69 SGB X an die Polizeibehörden, Staatsanwaltschaften und Gerichte übermittelt.

6. Löschung Ihrer personenbezogenen Daten

Personenbezogene Daten werden von der Wohngeldbehörde gelöscht, wenn sie für die Durchführung des Wohngeldgesetzes nicht mehr benötigt werden (vgl. § 33 Abs. 3 Satz 3, Abs. 4 Satz 2 und Abs. 5 Satz 6 und 7, § 35 Abs. 2 Satz 2 WoGG, § 19 Abs. 4 und § 20 WoGV) und rechtliche Aufbewahrungsfristen abgelaufen sind (vgl. Teil A Nr. 24.01 Wohngeld-Verwaltungsvorschrift: Aufbewahrung längstens zehn Jahre, um z. B. Entscheidungen über rückwirkende Änderungen bzw. bei Rechtswidrigkeit zu ermöglichen, § 27 Abs. 4 Satz 3 und § 33 Abs. 2 Satz 2 WoGG, § 45 Abs. 3 Satz 4 SGB X). Innerhalb der vorstehend genannten Fristen besteht kein Recht auf Löschung nach Art. 17 DS-GVO.

7. Recht auf Auskunft, auf Berichtigung, auf Einschränkung der Verarbeitung Ihrer personenbezogenen Daten, auf Datenübertragbarkeit und Widerspruch; Widerruf einer Einwilligung; Beschwerde

Wenn Sie eine **Auskunft** zu den zu Ihrer Person gespeicherten personenbezogenen Daten wünschen, wenden Sie sich bitte an Ihre zuständige Wohngeldbehörde. Sie können auch die Datenschutzbeauftragte/den Datenschutzbeauftragten zu Rate ziehen. Auf Wunsch wird Ihnen ein Auszug zu den zu Ihrer Person gespeicherten Daten zur Verfügung gestellt.

Wenn Sie feststellen, dass zu Ihrer Person gespeicherte Daten fehlerhaft oder unvollständig sind, können Sie jederzeit die unverzügliche **Berichtigung** oder Vervollständigung dieser Daten verlangen.

Unter den Voraussetzungen des Art. 18 DS-GVO in Verbindung mit § 84 Abs. 3 SGB X können Sie eine **Einschränkung der Verarbeitung** Ihrer Daten verlangen. Dies kommt z. B. dann in Betracht, wenn die Wohngeldbehörde die Daten nicht mehr länger benötigt, Sie diese jedoch zur Geltendmachung, Ausübung oder Verteidigung von Rechtsansprüchen benötigen und eine Löschung der Daten Ihre schutzwürdigen Interessen beeinträchtigen würde.

Im Zusammenhang mit der Wohngeldbearbeitung besteht kein **Recht auf Datenübertragbarkeit** nach Art. 20 DS-GVO, da die Datenverarbeitung im Wohngeld im öffentlichen Interesse liegt (vgl. Art. 20 Abs. 3 DS-GVO). Es besteht auch kein Recht auf **Widerspruch** gegen die Verarbeitung personenbezogener Daten nach Artikel 21 Abs. 1 DS-GVO, da wohngeldrechtliche Vorschriften die Verarbeitung von personenbezogenen Daten vorsehen (vgl. § 84 Abs. 5 SGB X).

Sollten Ihre personenbezogenen Daten aufgrund Ihrer ausdrücklichen **Einwilligung** verarbeitet (d. h. insbesondere erhoben) worden sein, können Sie diese Einwilligung jederzeit nach Art. 7 Abs. 3 DS-GVO widerrufen. Dadurch wird jedoch nicht die Rechtmäßigkeit der Verarbeitung Ihrer Daten bis zu Ihrem Widerruf berührt.

Sollten Sie mit den Auskünften Ihrer Wohngeldbehörde bzw. mit der von ihr vorgenommenen Verarbeitung personenbezogener Daten nicht einverstanden sein, können Sie sich mit einer **Beschwerde** an die Landesbeauftragte für Datenschutz und Informationssicherheit Nordrhein-Westfalen als Aufsichtsbehörde wenden.

8. Kontaktdaten/ Adressen

- Verantwortliche: Frau Baude, Tel. 02133/257 427, PC-Fax: 02133/257 77 427
E-Mail: Wohnungsamt@stadt-dormagen.de
- behördlicher Datenschutzbeauftragter: Herr Yilmaz, Tel. 02133/257 221,
PC-Fax: 02133/257 77 221 E-Mail: datenschutz@stadt-dormagen.de
- Landesbeauftragte für Datenschutz und Informationssicherheit Nordrhein-Westfalen:
Kavalleriestraße 2-4, 40213 Düsseldorf ; Tel.: 0211/38424-0; Fax: 0211/38424-10
E-Mail: poststelle@ldi.nrw.de